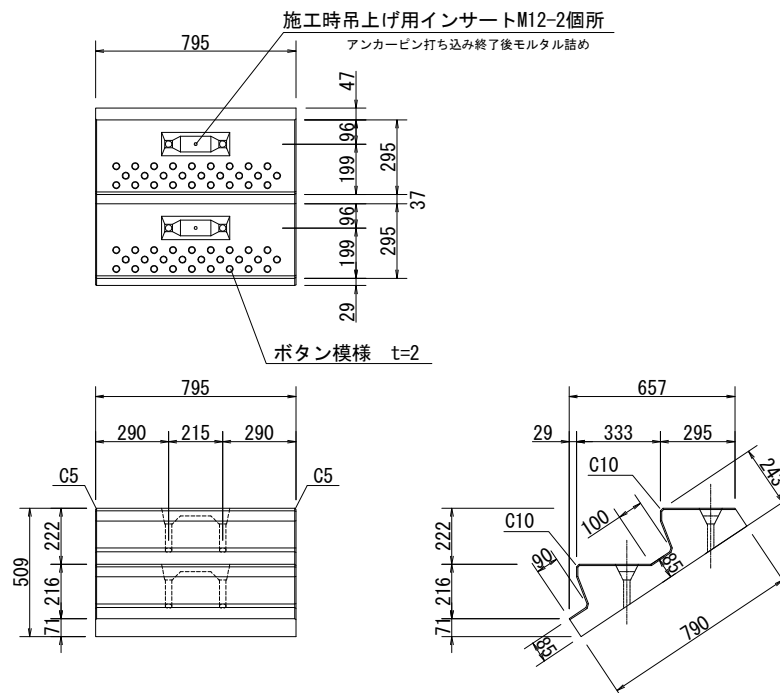
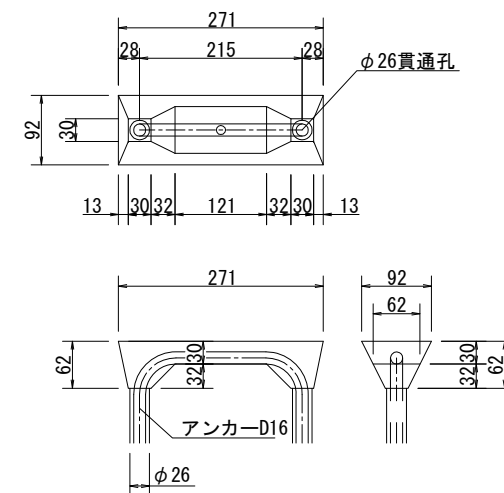


1.5割型 2段

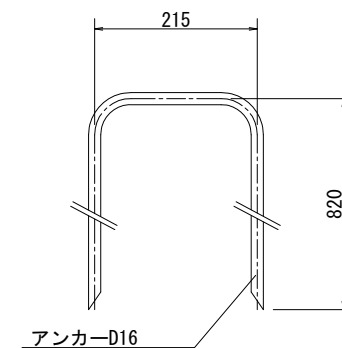
参考重量 : 222kg



アンカー打ち込み部又スミ詳細図 $\frac{1}{10}$

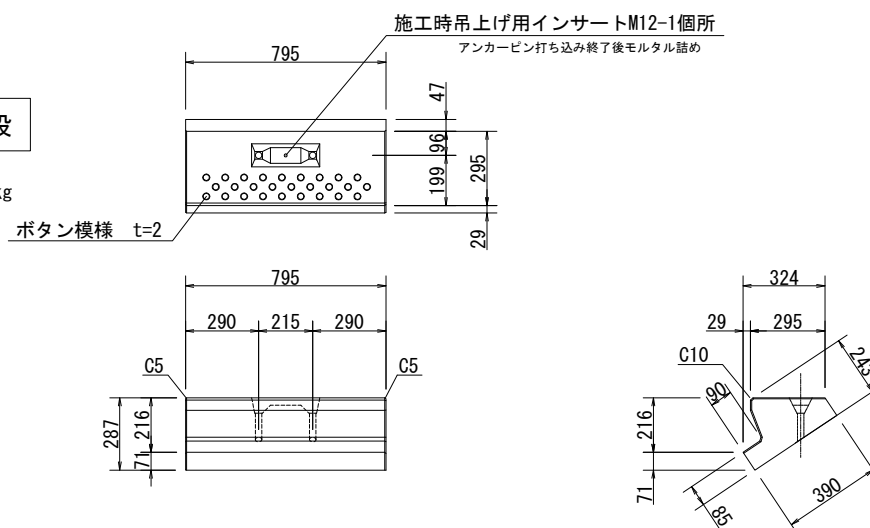


アンカーピン詳細図 $\frac{1}{10}$



1.5割型 1段

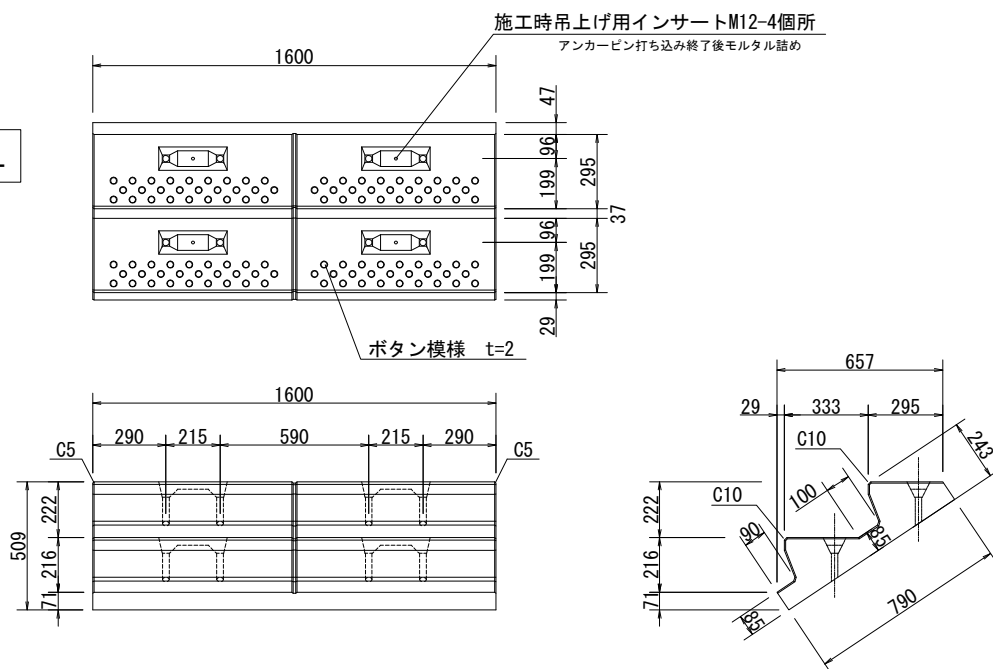
参考重量 : 110kg



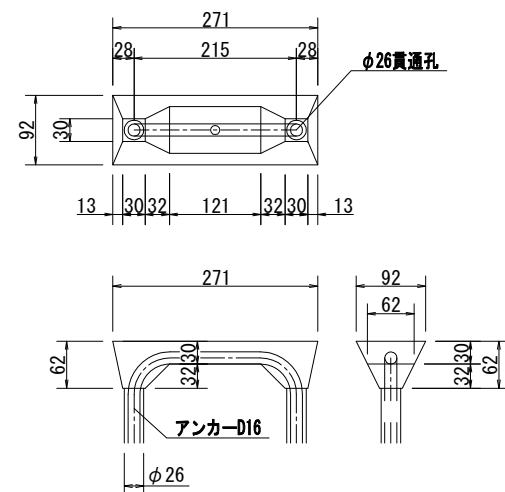
製品名	FCマット階段 1.5割型			担当
呼び名	2 段 ・ 1 段			山下
種 別	製品図			
図面番号	FC02-0249A	縮尺	1 / 30	承認
参考製品重量		- kg		
鉄筋重量		- kg		浦川
不二コンクリート工業株式会社				

1.5割型 2段L

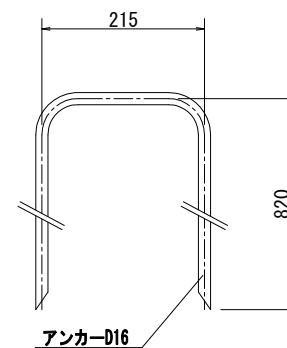
参考重量 : 447kg



アンカー打ち込み部ヌミ詳細図 s = 1 : 10

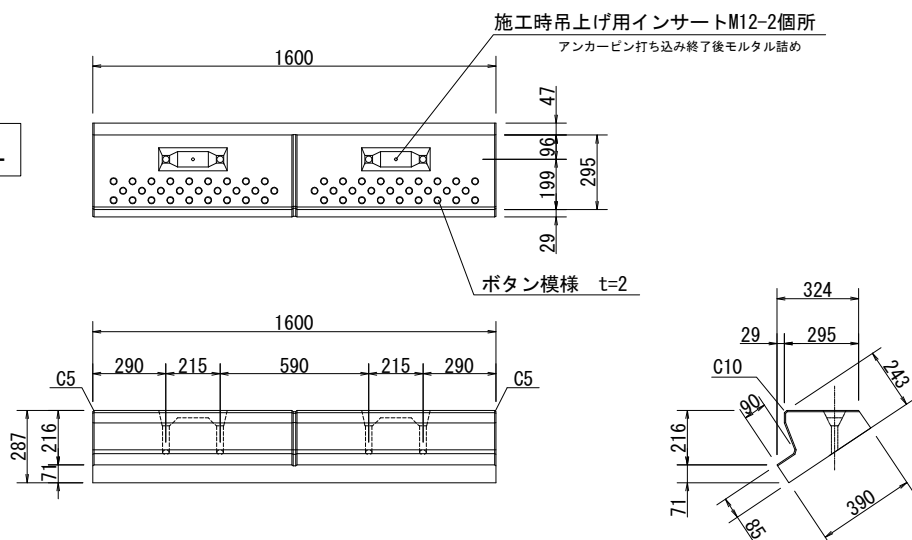


アンカーピン詳細図 s = 1 : 10



1.5割型 1段L

参考重量 : 221kg



製品名	FCマット階段 1.5割型			担当 <div>山下</div>
呼び名	2 段 L ・ 1 段 L			
種 別	製品図			承認 <div>浦川</div>
図面番号	FC02-0248B	縮尺	1 / 30	
参考製品重量		- kg		
鉄筋重量		- kg		
不二コンクリート工業株式会社				

製品名	FCマット階段 2.0割型		担当 
呼び名	2 段 ・ 1 段		
種 別	製品図		承認 
図面番号	FC02-0247A	縮尺 1 / 30	
参考製品重量		- kg	
鉄筋重量		- kg	
不二コンクリート工業株式会社			

製品名	FCマット階段 2.0割型			担当 
呼び名	2 段 L ・ 1 段 L			
種 別	製品図			承認 
図面番号	FC02-0246B	縮尺	1 / 30	
参考製品重量		- kg		浦川
鉄筋重量		- kg		
不二コンクリート工業株式会社				