
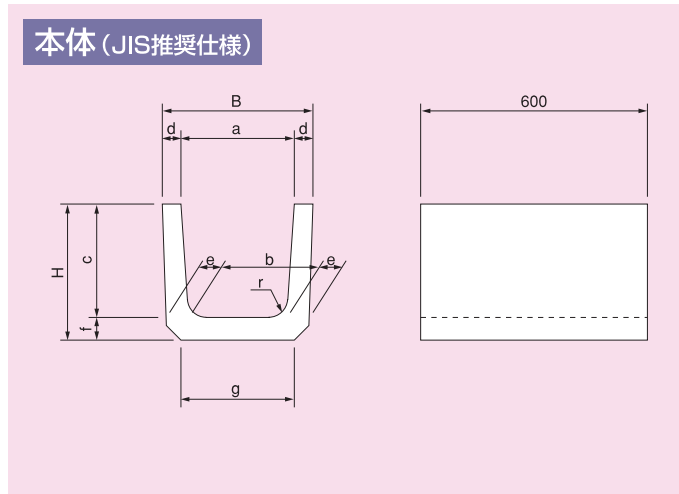


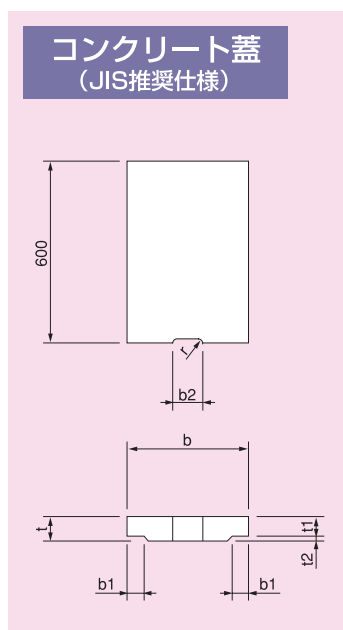
鉄筋コンクリートU形

寸法図



寸法表

| 呼び名 | 寸法 (mm) | | | | | | | | | | 参考重量 (kg) |
|-------|---------|-----|-----|-----|-----|----|----|----|-----|----|-----------|
| | B | H | a | b | c | d | e | f | g | r | |
| 150 | 210 | 185 | 150 | 140 | 150 | 30 | 35 | 35 | 160 | 30 | 25 |
| 180 | 250 | 220 | 180 | 170 | 180 | 35 | 40 | 40 | 190 | 50 | 39 |
| 240 | 330 | 290 | 240 | 220 | 240 | 45 | 50 | 50 | 240 | 50 | 56 |
| 300 A | 400 | 300 | 300 | 260 | 240 | 50 | 60 | 60 | 300 | 50 | 72 |
| 300 B | 400 | 360 | 300 | 260 | 300 | 50 | 60 | 60 | 300 | 50 | 80 |
| 300 C | 400 | 425 | 300 | 260 | 360 | 50 | 60 | 65 | 300 | 50 | 92 |
| 360 A | 460 | 365 | 360 | 310 | 300 | 50 | 65 | 65 | 360 | 50 | 91 |
| 360 B | 460 | 425 | 360 | 310 | 360 | 50 | 65 | 65 | 360 | 50 | 101 |
| 450 | 560 | 520 | 450 | 400 | 450 | 55 | 70 | 70 | 430 | 70 | 135 |
| 600 | 740 | 680 | 600 | 540 | 600 | 70 | 80 | 80 | 600 | 70 | 211 |



寸法表

| 呼び名 | | 寸法 (mm) | | | | | | | 参考重量 (kg) |
|-----|------|---------|-----|-----|-----|-----|-----|----|-----------|
| | | b | b 1 | b 2 | t | t 1 | t 2 | r | |
| 1種 | 150用 | 210 | 35 | 75 | 35 | 30 | 5 | 15 | 11 |
| | 180用 | 250 | 40 | 75 | 40 | 35 | 5 | 15 | 14 |
| | 240用 | 330 | 50 | 90 | 45 | 40 | 5 | 15 | 21 |
| | 300用 | 400 | 55 | 100 | 60 | 50 | 10 | 15 | 32 |
| | 360用 | 460 | 55 | 120 | 65 | 55 | 10 | 18 | 40 |
| | 450用 | 560 | 60 | 120 | 70 | 60 | 10 | 18 | 54 |
| | 600用 | 740 | 75 | 150 | 75 | 65 | 10 | 18 | 77 |
| 2種 | 180用 | 250 | 40 | 75 | 90 | 80 | 10 | 15 | 31 |
| | 240用 | 330 | 50 | 90 | 100 | 85 | 15 | 15 | 45 |
| | 300用 | 400 | 55 | 100 | 100 | 85 | 15 | 15 | 55 |
| | 360用 | 460 | 55 | 120 | 100 | 85 | 15 | 18 | 64 |
| | 450用 | 560 | 60 | 120 | 120 | 100 | 20 | 18 | 94 |
| | 600用 | 740 | 75 | 150 | 150 | 130 | 20 | 18 | 154 |

* 1種……歩道用

* 2種……車道用

※基礎構造図はP201を参照