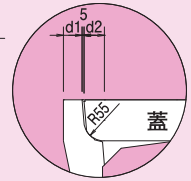
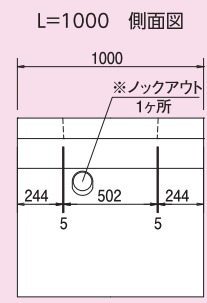
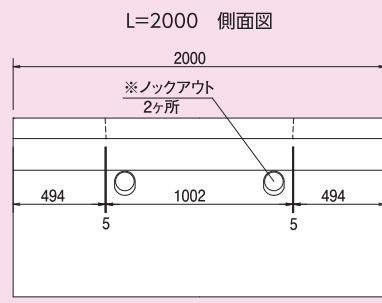
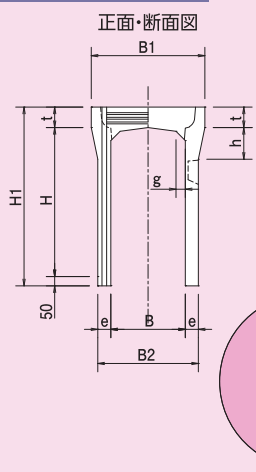


<NETIS登録>

# リボーン自由勾配側溝 [消音タイプ]

寸法図

標準型(250型~600型)



蓋受部 詳細図

※ノックアウト寸法：φ100mm

寸法表

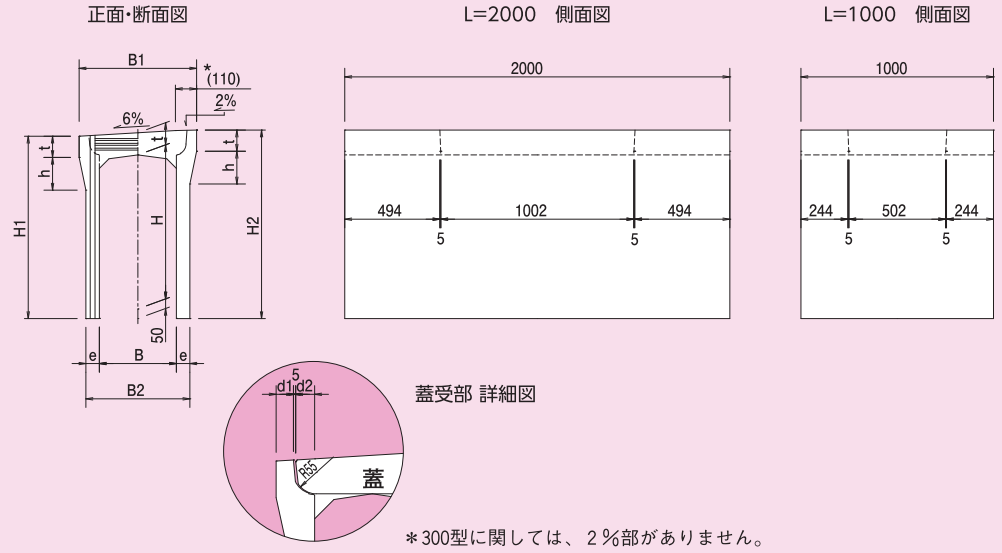
呼び名 (巾×深)	寸法(mm)											参考重量(kg)			
	B	H	B1	B2	H1	t	e	h	g	d1	d2	L=2.0m	L=1.0m		
250× 250	250	250	450	350	390	90	50	150	30	45	55	305	153		
× 300		300			440									330	165
× 400		400			540									380	190
× 500		500			640									430	215
300× 300	300	300	500	410	445	95	55	150	50	45	55	360	180		
× 400		400			545							410	205		
× 500		500			645							460	230		
× 600		600		745	570		285								
× 700		700		845	630		315								
× 800		800		945	690		345								
× 900		900	1045	835	418										
×1000		1000	1145	905	453										
×1100		1100	1245	975	488										
400× 400		400	400	610	520	560	110	60	160	50	50	55	490	245	
× 500	500		660			545							273		
× 600	600		760			600							300		
× 700	700		860		725	363									
× 800	800		960		790	395									
× 900	900		1060		855	428									
×1000	1000		1160	1015	508										
×1100	1100		1260	1090	545										
×1200	1200		1360	1165	583										
500× 500	500		500	720	640	675	125	70	170	50	55	55	658	329	
× 600		600	775			725							363		
× 700		700	875			790							395		
× 800		800	975		855	428									
× 900		900	1075		1045	523									
×1000		1000	1175		1125	563									
×1100		1100	1275	1205	603										
×1200		1200	1375	1400	714										
×1300		1300	1475	1490	760										
×1400		1400	1575	1580	805										
600× 400	600	400	830	750	590	140	75	180	50	60	57	675	-		
× 500		500			690							745	-		
× 600		600			790							815	-		
× 700		700			890							885	-		
× 800		800			990							955	-		
× 900		900		1090	1024		-								
×1000		1000		1190	1234		-								
×1100		1100		1290	1318		-								
×1200		1200		1390	1402		-								
×1300		1300		1490	1608		-								
×1400		1400	1590	1701	-										
×1500		1500	1690	1794	-										
× 400		750	400	830	750		590	140	75	180	50	60	59	675	-
× 500			500				690							745	-
× 600			600				790							815	-
× 700	700		890			885	-								
× 800	800		990			955	-								
× 900	900	1090	1024	-											
×1000	1000	1190	1234	-											
×1100	1100	1290	1318	-											
×1200	1200	1390	1402	-											
×1300	1300	1490	1608	-											
×1400	1400	1590	1701	-											
×1500	1500	1690	1794	-											

※上記外規格はお問い合わせください。

※1. 600型は、消音タイプではありません。  
※2. L=1000:製作可能。

リボン自由勾配側溝

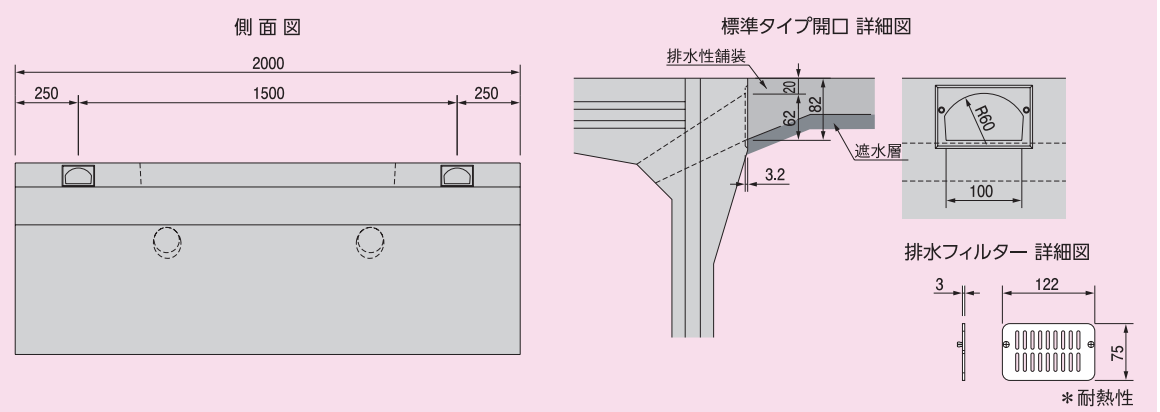
街路用 L 型 (300型~400型)



寸法表

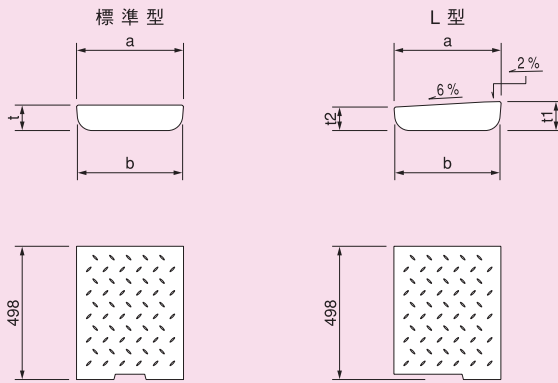
呼び名 (巾×深)	寸法(mm)														参考重量(kg)	
	B	H	B1	B2	H1	H2	t	e	h1	h2	q	d1	d2	L=2.0m	L=1.0m	
300×300	300	300	500	410	435	465	100	55	95	150	50	45	55	365	183	
×400		400			535	565								415	208	
×500		500			635	665								470	235	
×600		600			735	765								575	288	
×700		700			835	865								635	318	
×800		800		935	965	700		350								
×900		900		1035	1065	840		-								
×1000		1000		1135	1165	910		-								
×1100		1100		1235	1265	980		-								
400×400		400		400	610	520		547		579				115	60	110
×500	500		647	679			555	280								
×600	600		747	779			610	310								
×700	700		847	879			730	370								
×800	800		947	979			795	405								
×900	900		1047	1079		860	440									
×1000	1000		1147	1179		1020	-									
×1100	1100		1247	1279		1095	-									
×1200	1200		1347	1379		1170	-									

排水穴  
詳細図



寸法図

コンクリート蓋



\*注：300型に関しては、2%部がありません。

寸法表  
(標準型)

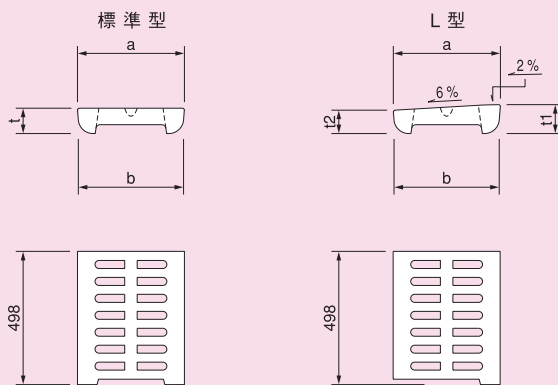
呼び名	寸法 (mm)			参考重量 (kg)
	a	b	t	
250型	350	335	90	37
300型	400	385	95	43
400型	500	485	110	63
500型	600	585	125	86
600型	700	680	140	109

(L型)

※600型は、消音タイプではありません。

呼び名	寸法 (mm)				参考重量 (kg)
	a	b	t 1	t 2	
300型	400	385	112	88	45
400型	500	485	128	100	65

集水蓋



\*注：300型に関しては、2%部がありません。

寸法表  
(標準型)

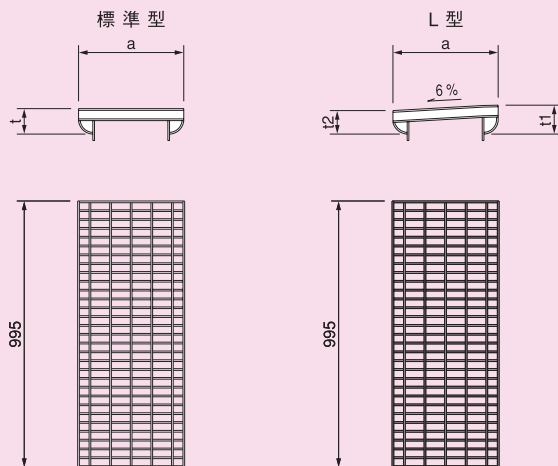
呼び名	寸法 (mm)			参考重量 (kg)
	a	b	t	
250型	350	335	90	21
300型	400	385	95	23
400型	500	485	110	36
500型	600	585	125	45
600型	700	680	140	71

(L型)

※600型は、消音タイプではありません。

呼び名	寸法 (mm)				参考重量 (kg)
	a	b	t 1	t 2	
300型	400	385	112	88	25
400型	500	485	128	100	38

グレーチング



\*注：L型グレーチングは、6%勾配部のみです。

寸法表  
(標準型)

呼び名	寸法 (mm)		参考重量 (kg)
	a	t	
250型	350	90	26
300型	400	95	34
400型	500	110	44
500型	600	125	62
600型	700	140	87

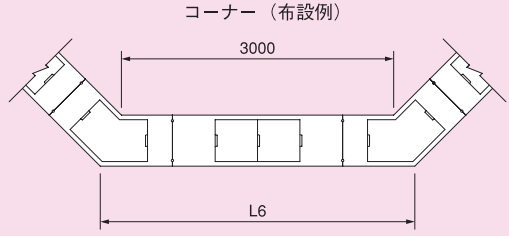
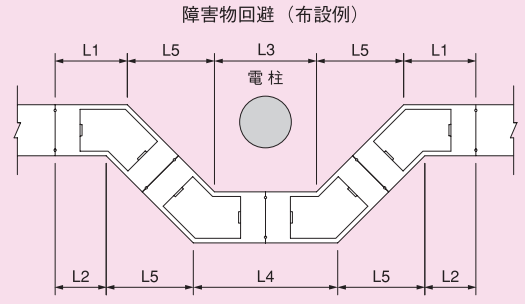
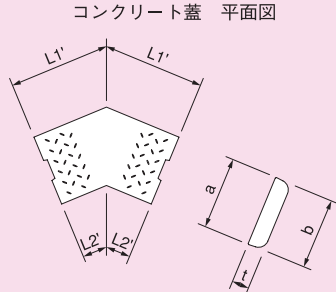
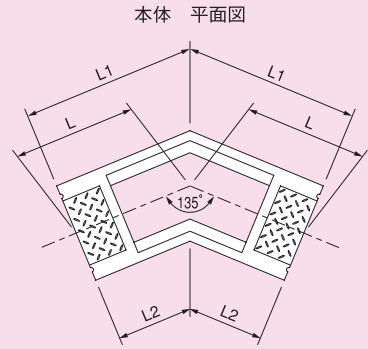
(L型)

※600型は、消音タイプではありません。

呼び名	寸法 (mm)			参考重量 (kg)
	a	t 1	t 2	
300型	400	112	88	44
400型	500	128	100	52

リボン自由勾配側溝

標準型 コーナー用 (300型~400型)



寸法表 (本体)

呼び名 (巾×深)	寸法 (mm)			参考重量 (kg)
	L	L 1	L 2	
300×300	604	707	500	260
×400				305
×500				350
×600				395
×700				440
×800				485
400×400	626	753	500	375
×500				425
×600				475
×700				525
×800				575
×900				625

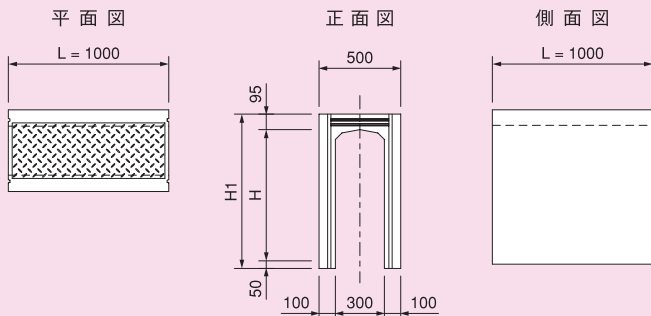
寸法表 (布設例)

呼び名	寸法 (mm)					
	L 1	L 2	L 3	L 4	L 5	L 6
300型	707	500	1000	1414	854	3414
400型	753	500	1000	1506	885	3506

寸法表 (コンクリート蓋)

呼び名	寸法 (mm)					参考重量 (kg)
	a	b	t	L 1'	L 2'	
300型	400	385	95	432	267	60
400型	500	485	110	476	269	94

調整用 (300型)



※ 蓋開口は有りません。

寸法表

呼び名 (巾×深)	寸法 (mm)		参考重量 (kg)
	H	H 1	
300×300	300	445	295
×400	400	545	343
×500	500	645	391
×600	600	745	439
×700	700	845	487
×800	800	945	535
×900	900	1045	583
×1000	1000	1145	631
×1100	1100	1245	679

※延長調整及び折れ点箇所において、現場切断にてご使用頂けます。