
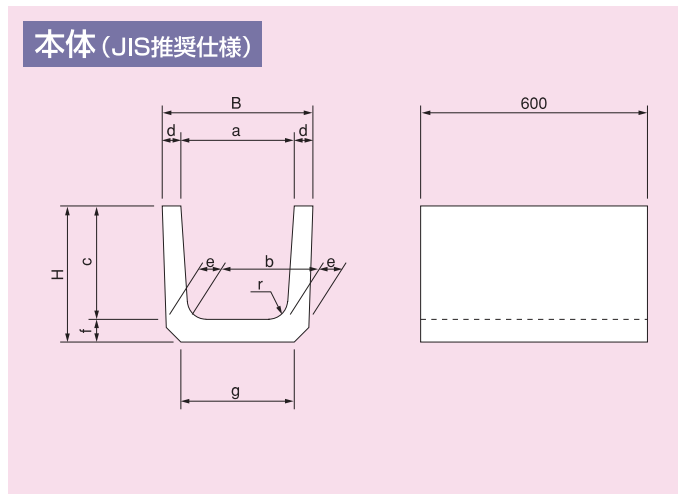


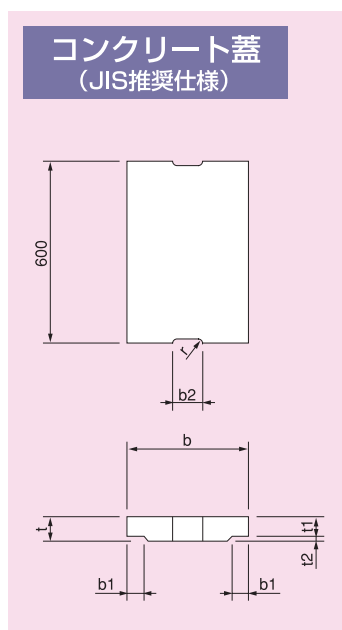
鉄筋コンクリートU形

寸法図



寸法表

呼び名	寸法 (mm)										参考重量 (kg)
	B	H	a	b	c	d	e	f	g	r	
150	210	185	150	140	150	30	35	35	160	30	25
180	250	220	180	170	180	35	40	40	190	50	39
240	330	290	240	220	240	45	50	50	240	50	56
300 A	400	300	300	260	240	50	60	60	300	50	72
300 B	400	360	300	260	300	50	60	60	300	50	80
300 C	400	425	300	260	360	50	60	65	300	50	92
360 A	460	365	360	310	300	50	65	65	360	50	91
360 B	460	425	360	310	360	50	65	65	360	50	101
450	560	520	450	400	450	55	70	70	430	70	135
600	740	680	600	540	600	70	80	80	600	70	211



寸法表

呼び名		寸法 (mm)							参考重量 (kg)
		b	b 1	b 2	t	t 1	t 2	r	
1種	150用	210	35	75	35	30	5	15	11
	180用	250	40	75	40	35	5	15	14
	240用	330	50	90	45	40	5	15	21
	300用	400	55	100	60	50	10	15	32
	360用	460	55	120	65	55	10	18	40
	450用	560	60	120	70	60	10	18	54
	600用	740	75	150	75	65	10	18	77
2種	180用	250	40	75	90	80	10	15	31
	240用	330	50	90	100	85	15	15	45
	300用	400	55	100	100	85	15	15	55
	360用	460	55	120	100	85	15	18	64
	450用	560	60	120	120	100	20	18	94
	600用	740	75	150	150	130	20	18	154

* 1種……歩道用

* 2種……車道用

※基礎構造図はP205を参照