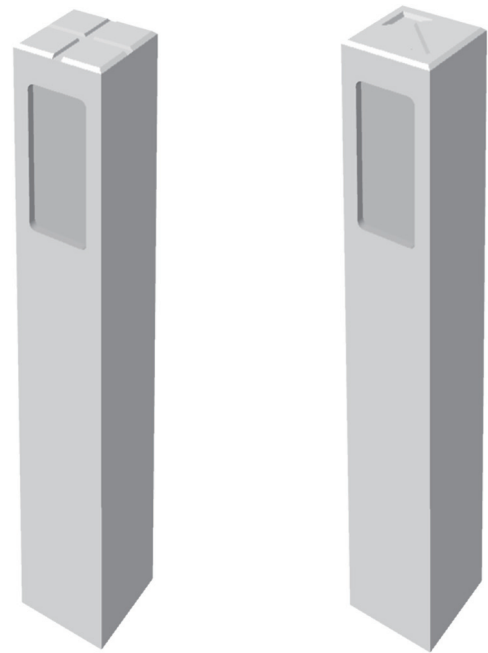
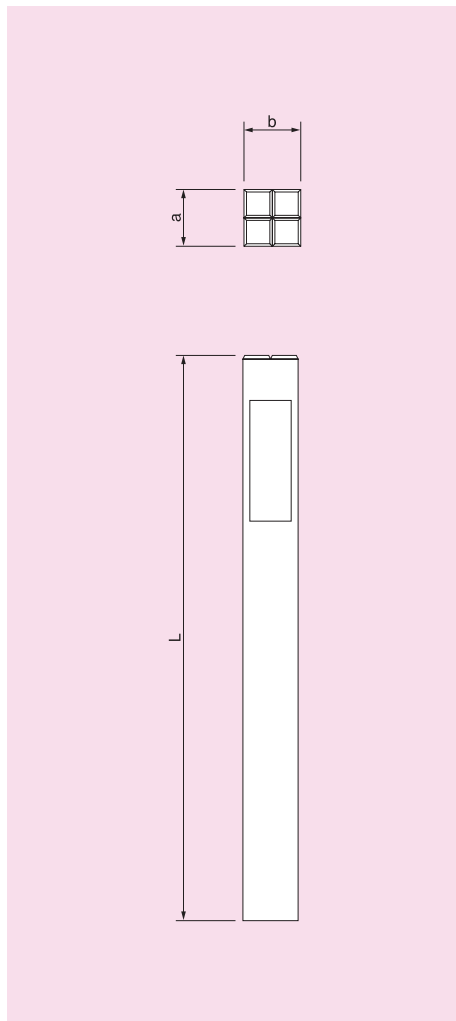


# 鉄筋コンクリート用地境界杭

## 寸法図

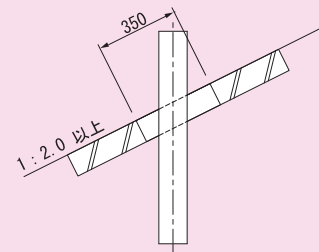
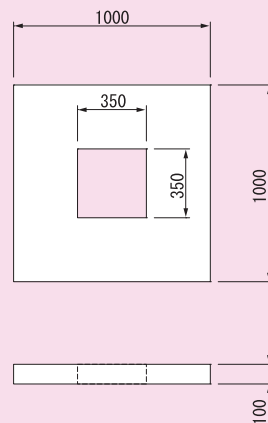


寸法表

呼び名	寸法 (mm)			参考重量 (kg)
	a	b	L	
用地杭	80	80	600	9
佐賀県型	100	100	1000	25
国土交通省	120	120	900	31
距離標杭	120	120	1210	41
農林水産省	90	90	700	13

\*その他市町村名入り境界標、文字、マークは、受注に応じ製作致します。

## 法面板



参考重量：210kg

## 参考 歩掛表

### 鉄筋コンクリート用地境界杭

(10本当たり)

名称	規格	数量	単位	備考
境界杭		10.00	本	
普通作業員		2.00	人	

本歩掛は床掘・埋め戻しを含み、基礎は別途計上して下さい。

「工事歩掛要覧」より