

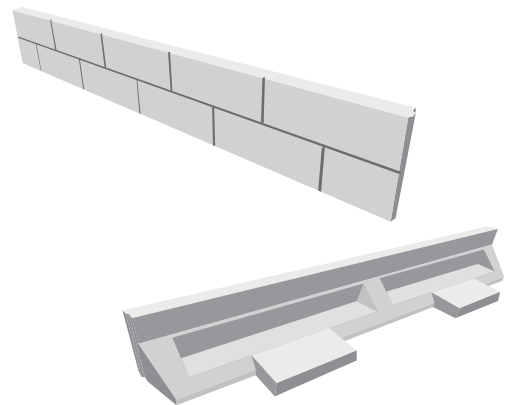
FC土留め

実績



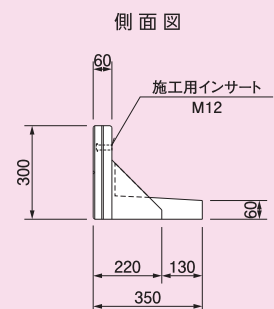
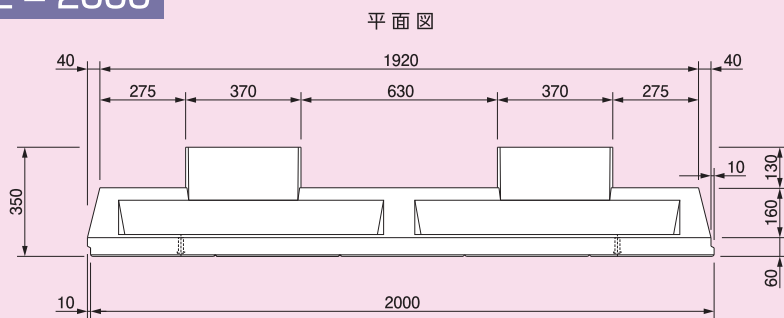
特長

1. 水路法尻や農道などの土留めとして使用できます。
2. 埋戻し時の滑動防止に底版を設けたL型形状です。
3. 目地から背面土が流出しないように製品間は噛み合わせ構造です。
4. 施工性向上のために製品長はL=2000を標準品とし、延長調整及び曲線用のL=1000があります。
5. 施工用のインサートを内蔵しており、安全に吊上げ作業ができます。



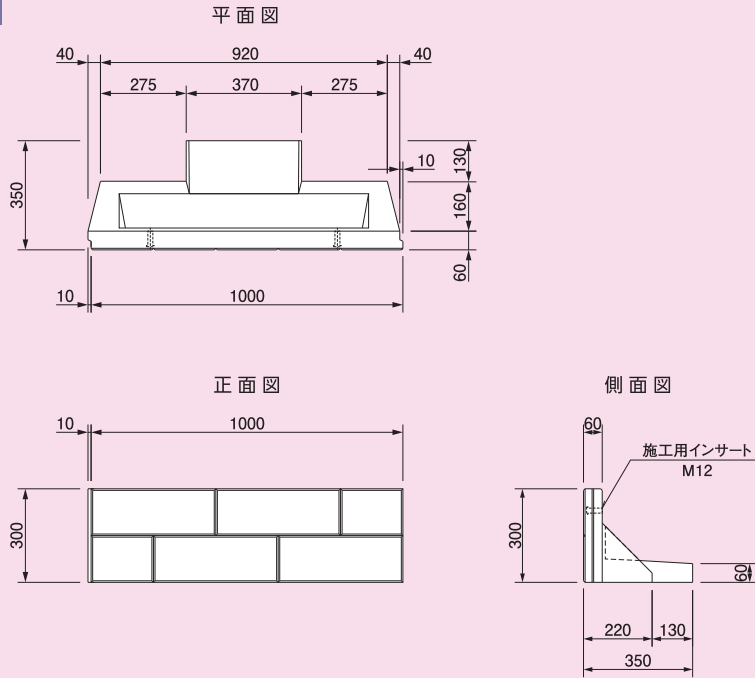
寸法図

L = 2000



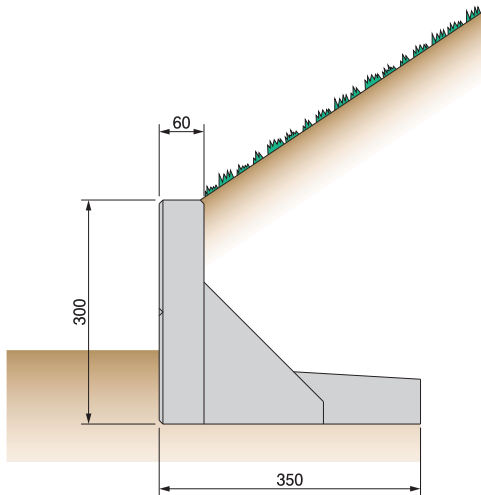
参考重量：150kg

L = 1000

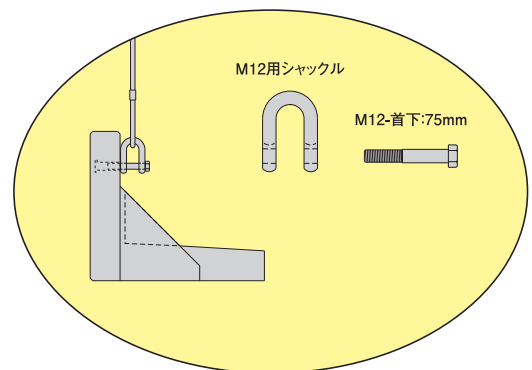


参考重量：75kg

標準構造図



吊上げ



参考歩掛表

FC土留め

(10m当り)

名称	規格	単位	数量	備考
FC土留め	L=2000	本	5.00	
土木一般世話役		人	0.22	
ブロック工		人	0.22	
普通作業員		人	0.67	
バックホウ運転	クレーン機能付2.9t吊	日	0.22	
諸雑費		%	16.00	

諸雑費は、労務費とバックホウの合計に乗じた金額を計上して下さい。

「工事歩掛要覧」より